

授業評価アンケート結果集計表

平成30年度第1学期 麗澤大学

キャンパス		曜日		履修者数	5,468 名
科目区分	外国語学部	時限		回収数	4,917 名
教員		専任/兼任		回収率	89.9 %
科目					

項目別回答分布(人数と平均値)

	5	4	3	2	1	無回答	平均	全体平均
A1.学生自身の学習に役立ったか	2,437	1,742	539	140	59	0	4.3	4.3
A2.授業の進め方	2,265	1,711	686	183	71	1	4.2	4.2
A3.担当教員の熱意	3,133	1,332	353	55	43	1	4.5	4.5
A4.全体としての評価	2,343	1,748	595	166	64	1	4.2	4.2
A5.学生の授業に対する取り組み	1,970	2,189	622	93	41	2	4.2	4.2
A6.授業中に私語などはあったか	2,017	1,819	806	220	52	3	4.1	4.1

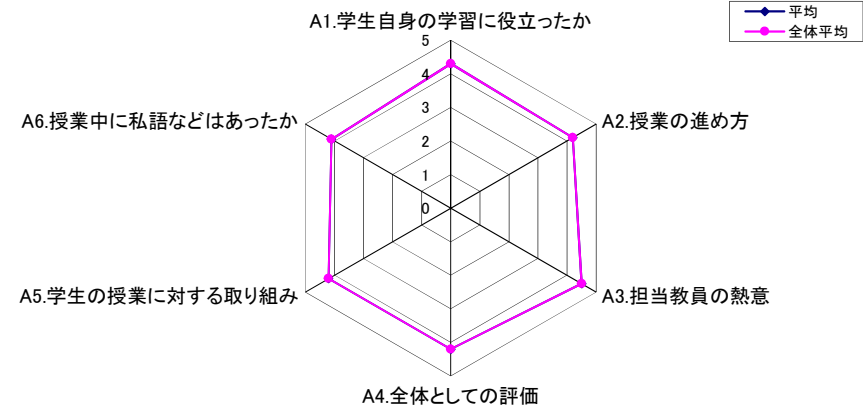
【A4】で全体としての評価が高い群(5・4)の回答分布

	5	4	3	2	1	無回答	平均
A1.学生自身の学習に役立ったか	2,395	1,487	187	21	1	0	4.5
A2.授業の進め方	2,249	1,583	243	15	1	0	4.5
A3.担当教員の熱意	2,975	1,030	78	8	0	0	4.7
A5.学生の授業に対する取り組み	1,905	1,877	271	31	6	1	4.4
A6.授業中に私語などはあったか	1,827	1,589	508	143	23	1	4.2

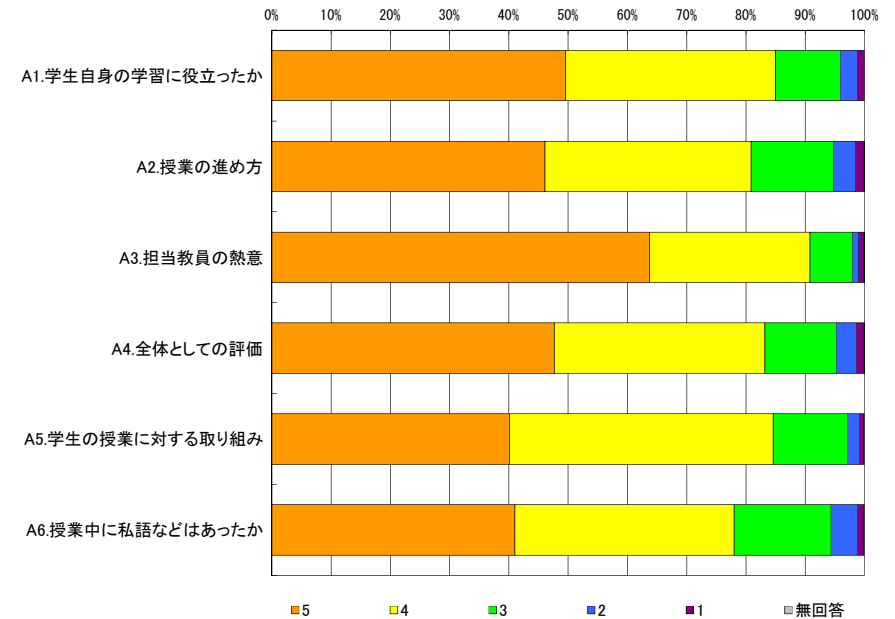
【A4】で全体としての評価が低い群(3・2・1)の回答分布

	5	4	3	2	1	無回答	平均
A1.学生自身の学習に役立ったか	41	255	352	119	58	0	3.1
A2.授業の進め方	16	128	443	168	70	0	2.8
A3.担当教員の熱意	158	302	275	47	43	0	3.6
A5.学生の授業に対する取り組み	65	312	351	62	35	0	3.4
A6.授業中に私語などはあったか	190	230	298	77	29	1	3.6

<評価レーダーチャート>



<評価帯グラフ>



授業評価アンケート結果集計表

平成30年度第1学期 麗澤大学

キャンパス		曜日		履修者数	6,739 名
科目区分	経済学部	時限		回収数	4,663 名
教員		専任/兼任		回収率	69.2 %
科目					

項目別回答分布(人数と平均値)

	5	4	3	2	1	無回答	平均	全体平均
A1.学生自身の学習に役立ったか	1,733	1,830	816	184	100	0	4.1	4.1
A2.授業の進め方	1,745	1,663	925	223	106	1	4.0	4.0
A3.担当教員の熱意	2,304	1,490	690	114	64	1	4.3	4.3
A4.全体としての評価	1,714	1,726	933	188	100	2	4.0	4.0
A5.学生の授業に対する取り組み	1,520	1,949	984	141	68	1	4.0	4.0
A6.授業中に私語などはあったか	1,798	1,546	961	257	98	3	4.0	4.0

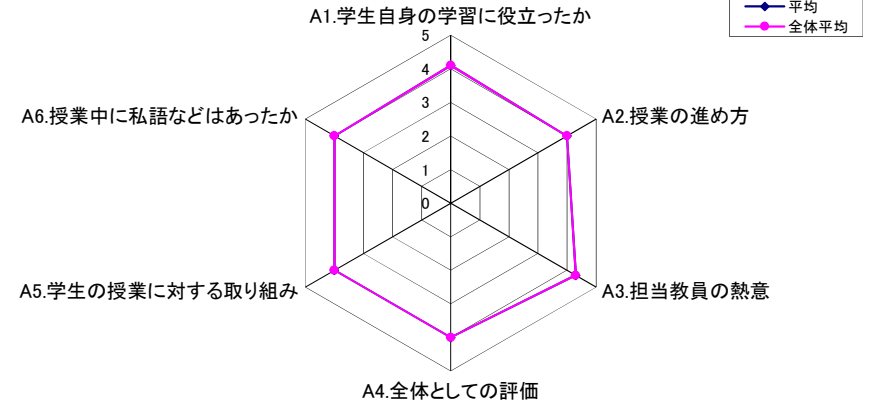
【A4】で全体としての評価が高い群(5・4)の回答分布

	5	4	3	2	1	無回答	平均
A1.学生自身の学習に役立ったか	1,693	1,536	189	13	9	0	4.4
A2.授業の進め方	1,710	1,459	248	21	2	0	4.4
A3.担当教員の熱意	2,150	1,130	145	13	2	0	4.6
A5.学生の授業に対する取り組み	1,449	1,603	343	38	7	0	4.3
A6.授業中に私語などはあったか	1,589	1,253	421	156	20	1	4.2

【A4】で全体としての評価が低い群(3・2・1)の回答分布

	5	4	3	2	1	無回答	平均
A1.学生自身の学習に役立ったか	40	293	627	170	91	0	3.0
A2.授業の進め方	35	203	677	202	104	0	2.9
A3.担当教員の熱意	154	359	545	101	62	0	3.4
A5.学生の授業に対する取り組み	71	345	641	103	61	0	3.2
A6.授業中に私語などはあったか	209	292	540	101	78	1	3.4

<評価レーダーチャート>



<評価帯グラフ>

