

授業評価アンケート結果集計表

平成31年度第2学期 麗澤大学

キャンパス		曜日		履修者数	5,154名
科目区分	外国語学部	時限		回収数	4,322名
教員		専任/兼任		回収率	83.9%
科目					

項目別回答分布(人数と平均値)

	5	4	3	2	1	無回答	平均	全体平均
A1.学生自身の学習に役立ったか	2,157	1,579	417	109	60	0	4.3	4.3
A2.授業の進め方	2,075	1,510	512	154	70	1	4.2	4.2
A3.担当教員の熱意	2,817	1,089	326	54	36	0	4.5	4.5
A4.全体としての評価	2,096	1,564	459	149	52	2	4.3	4.3
A5.学生の授業に対する取り組み	1,719	1,900	574	101	26	2	4.2	4.2
A6.授業中に私語などはあったか	1,894	1,583	636	174	32	3	4.2	4.2

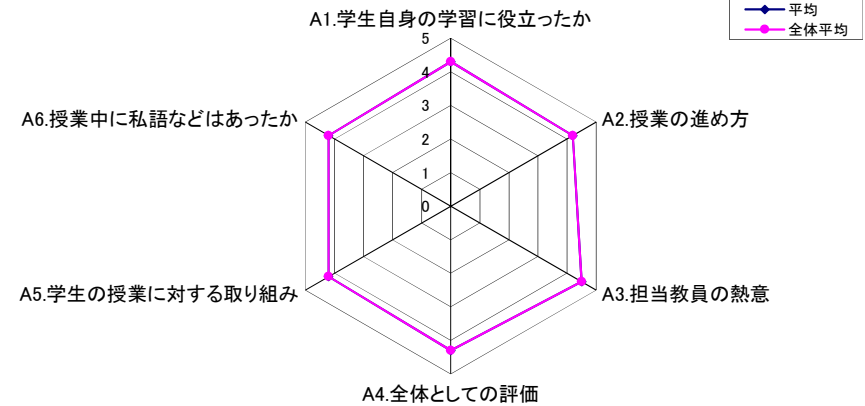
【A4】で全体としての評価が高い群(5・4)の回答分布

	5	4	3	2	1	無回答	平均
A1.学生自身の学習に役立ったか	2,134	1,389	125	6	6	0	4.5
A2.授業の進め方	2,061	1,402	186	6	4	1	4.5
A3.担当教員の熱意	2,719	858	78	2	3	0	4.7
A5.学生の授業に対する取り組み	1,679	1,667	265	44	4	1	4.4
A6.授業中に私語などはあったか	1,728	1,395	395	125	15	2	4.3

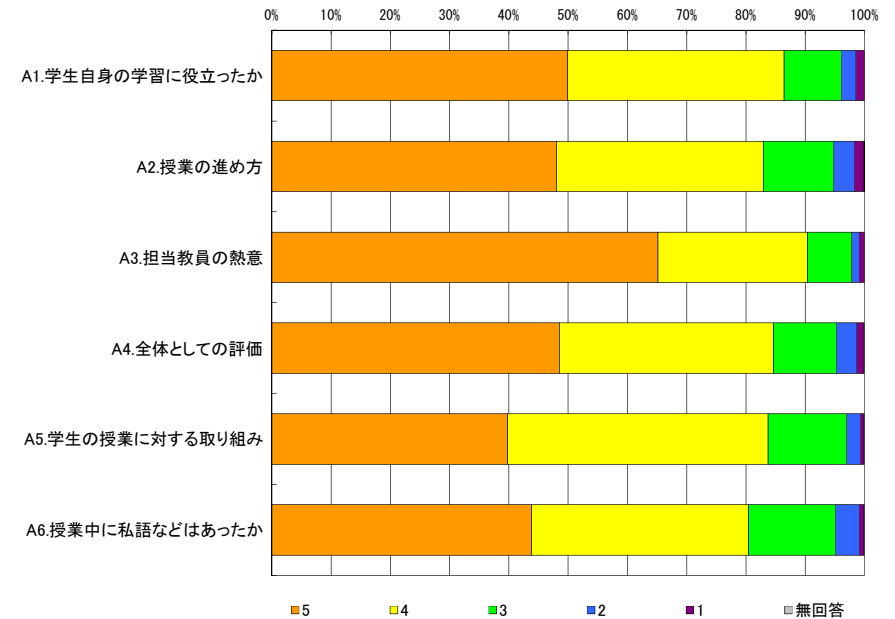
【A4】で全体としての評価が低い群(3・2・1)の回答分布

	5	4	3	2	1	無回答	平均
A1.学生自身の学習に役立ったか	22	189	292	103	54	0	3.0
A2.授業の進め方	12	108	326	148	66	0	2.8
A3.担当教員の熱意	97	230	248	52	33	0	3.5
A5.学生の授業に対する取り組み	40	232	309	57	22	0	3.3
A6.授業中に私語などはあったか	166	187	241	49	17	0	3.7

<評価レーダーチャート>



<評価帯グラフ>



授業評価アンケート結果集計表

平成31年度第2学期 麗澤大学

キャンパス		曜日		履修者数	4,486名
科目区分	経済学部	時限		回収数	3,131名
教員		専任/兼任		回収率	69.8%
科目					

項目別回答分布(人数と平均値)

	5	4	3	2	1	無回答	平均	全体平均
A1.学生自身の学習に役立ったか	1,240	1,329	431	89	42	0	4.2	4.2
A2.授業の進め方	1,276	1,195	492	119	49	0	4.1	4.1
A3.担当教員の熱意	1,596	1,028	410	67	30	0	4.3	4.3
A4.全体としての評価	1,255	1,256	482	100	38	0	4.1	4.1
A5.学生の授業に対する取り組み	1,089	1,376	545	86	35	0	4.1	4.1
A6.授業中に私語などはあったか	1,319	1,117	528	122	45	0	4.1	4.1

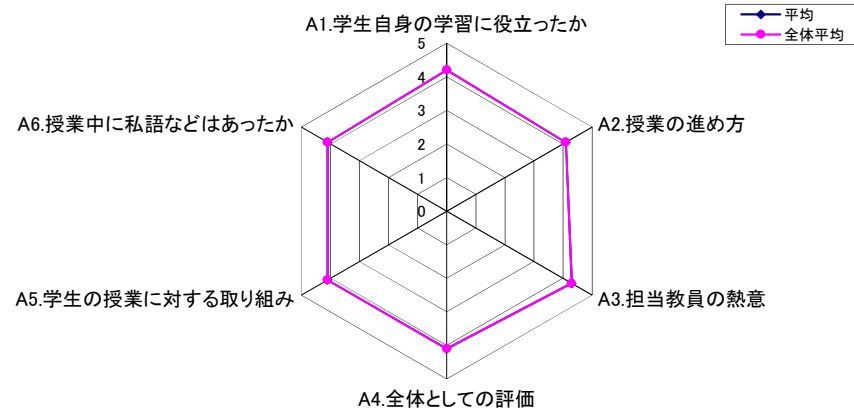
【A4】で全体としての評価が高い群(5・4)の回答分布

	5	4	3	2	1	無回答	平均
A1.学生自身の学習に役立ったか	1,217	1,154	122	15	3	0	4.4
A2.授業の進め方	1,256	1,074	167	11	3	0	4.4
A3.担当教員の熱意	1,529	847	119	15	1	0	4.5
A5.学生の授業に対する取り組み	1,063	1,196	221	28	3	0	4.3
A6.授業中に私語などはあったか	1,222	949	269	58	13	0	4.3

【A4】で全体としての評価が低い群(3・2・1)の回答分布

	5	4	3	2	1	無回答	平均
A1.学生自身の学習に役立ったか	23	175	309	74	39	0	3.1
A2.授業の進め方	20	121	325	108	46	0	2.9
A3.担当教員の熱意	67	181	291	52	29	0	3.3
A5.学生の授業に対する取り組み	26	180	324	58	32	0	3.2
A6.授業中に私語などはあったか	97	168	259	64	32	0	3.4

<評価レーダーチャート>



<評価帯グラフ>

